

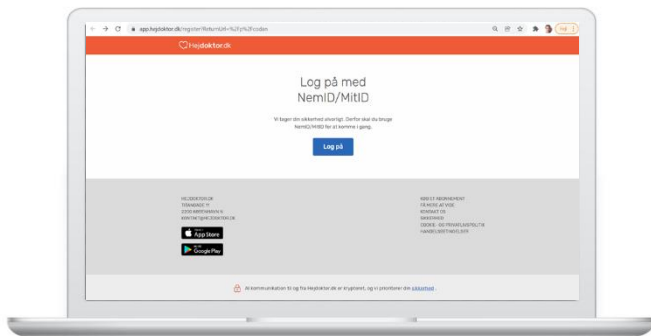
Sådan kommer du i gang med

 Hejdoktor.dk

Til PC-brugere

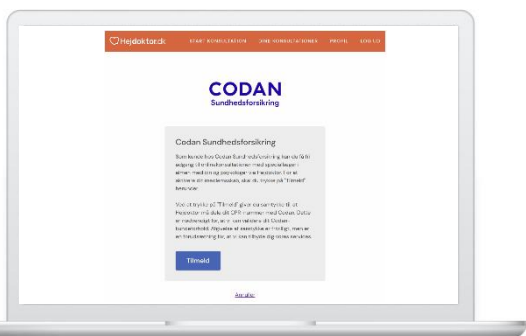
Oprettelse

For at komme i gang med Hejdoktor.dk skal du gå til www.codan.dk/laege eller www.codan.dk/psykolog via din telefon eller computer. Du tilmelder dig ved hjælp af dit NemID/MitID.



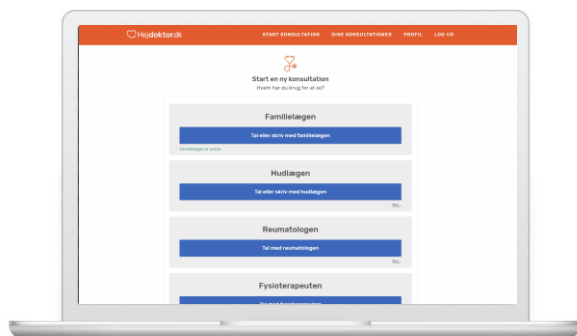
1. Log på med NemID/MitID

Log på med NemID/MitID for sikker identifikation. Angiv cpr.nr og accepter vilkår.



2. Tilmeld dig

Tryk "Tilmeld" for at bekræfte din tilmelding.

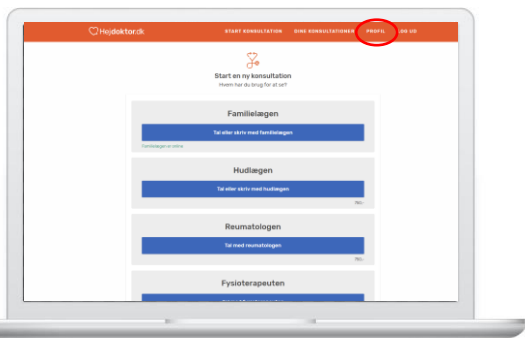


3. Så er du klar

Nu er du klar til at tale med Hejdoktor's speciallæger i almen medicin og psykologer

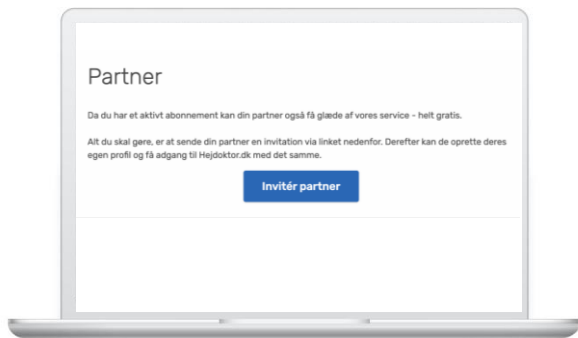
Inviter din partner

Giv din partner gratis adgang til Hejddoktor via dit abonnement.



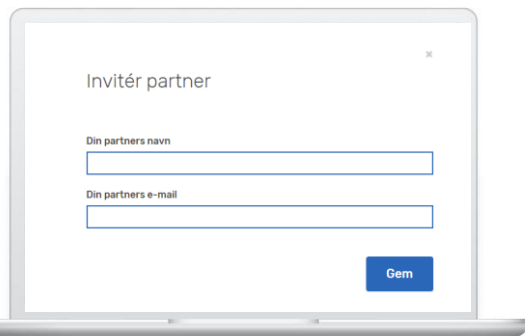
1. Profil

Vælg menupunktet "Profil"



2. Inviter

Scroll ned til "Partner" og klik "Inviter din partner"

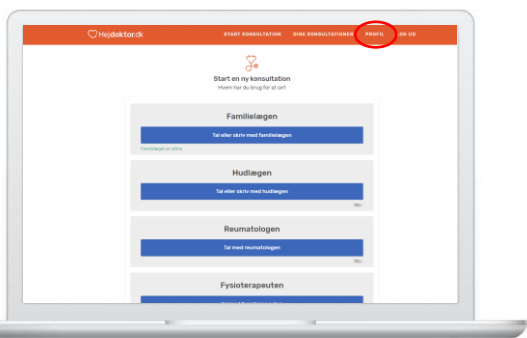


3. Indtast navn

Indtast din partners navn og e-mail, og tryk "Gem". Personen får nu en invitation på mail

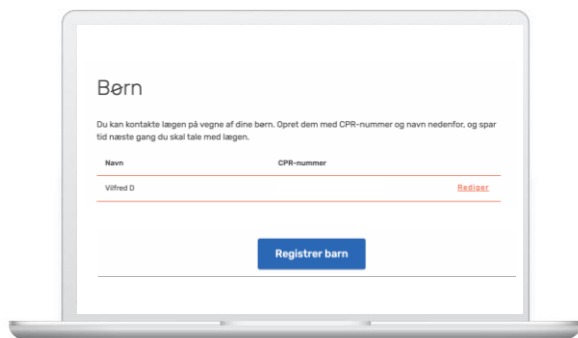
Børn under 18 år

Børn under 18 år skal tilknyttes din profil. Herefter kan du henvende dig til lægerne med spørgsmål vedr. dine børn



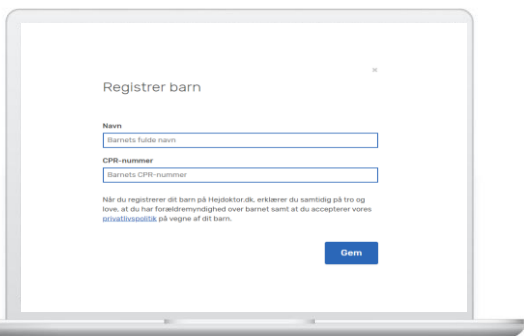
1. Profil

Vælg menupunktet "Profil"



2. Opret Børn

Scroll ned til menupunktet "Børn", og klik "Registrér barn"



3. Indtast navn

Indtast barnets navn og cpr-nummer og klik "Gem"